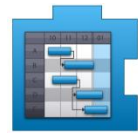




OMNITRACKER

THE E-TRACKING SYSTEM



Belegungsplanung *Überblick*

Detaillierte Informationen erhalten Sie auf Anfrage bei OMNINET



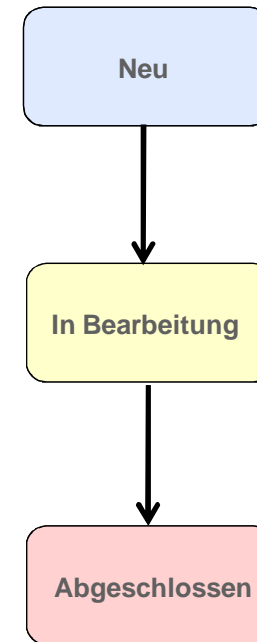
Einfache und effiziente Verwalten von Ressourcen mit der OMNITRACKER Belegungsplanung

- Software zur Unterstützung bei der Verwaltung, Zuweisung und Überwachung Ihrer Ressourcen:
 - Arbeitsmittel
 - Räume
 - Kfz
 - Personen
 - ...



Die Schablone integriert die Prozessphasen:

- Erstellung
- Bearbeitung
- Abschluss



Erstellung und Überwachung

- Eigene Ressourcen erstellen, bearbeiten und zuweisen
- Ressourcen auf einen Blick einsehen und überwachen
- Ressourcetypen definieren
- Automatisierte Benachrichtigungsfunktion

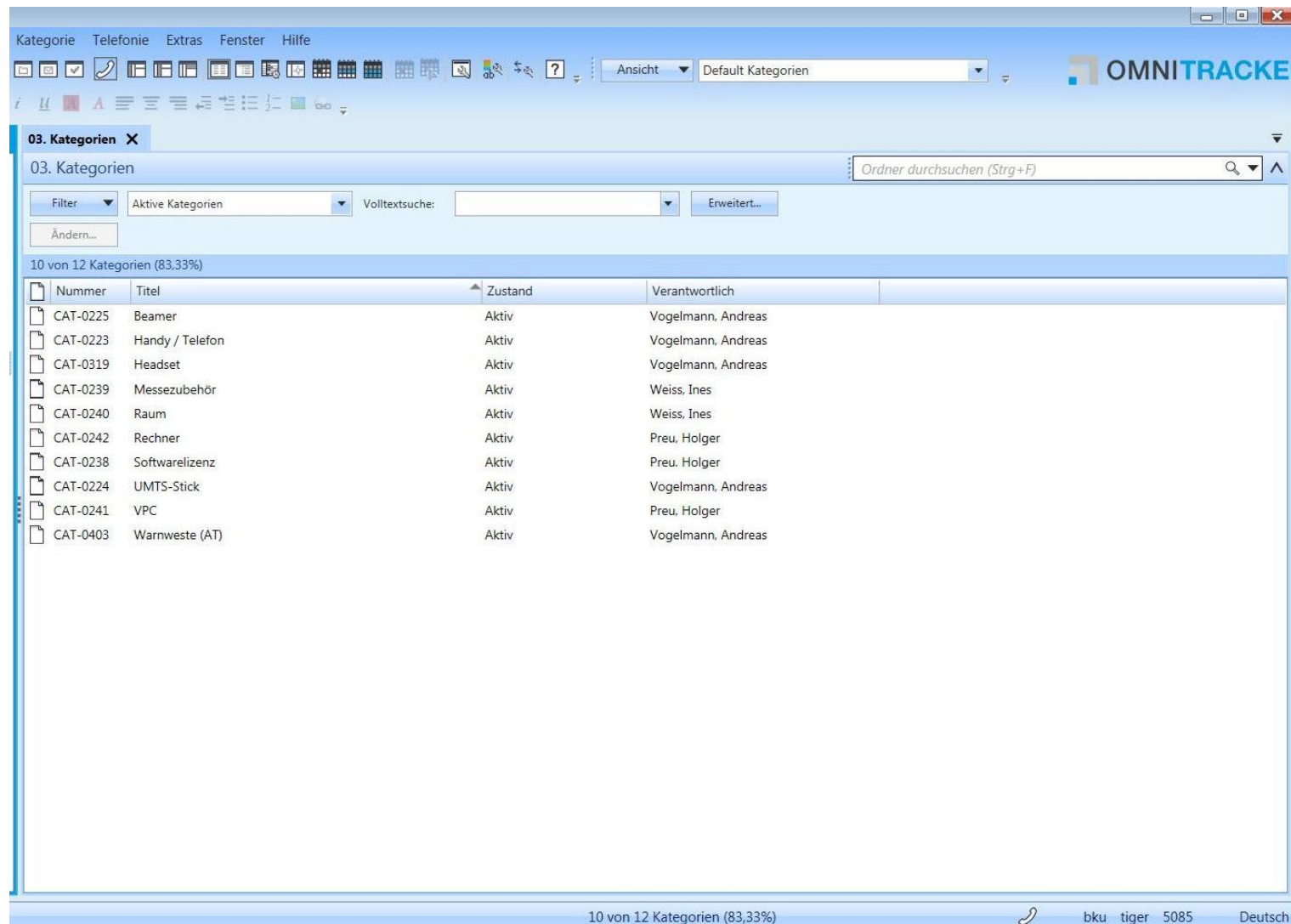
Oberfläche und Anzeige

- Management Reports erstellen

Sonstiges

- Webschnittstelle
- Integration mit Microsoft Outlook
- Weitere OMNITRACKER Lösungen, wie z.B. Task Management, integrieren

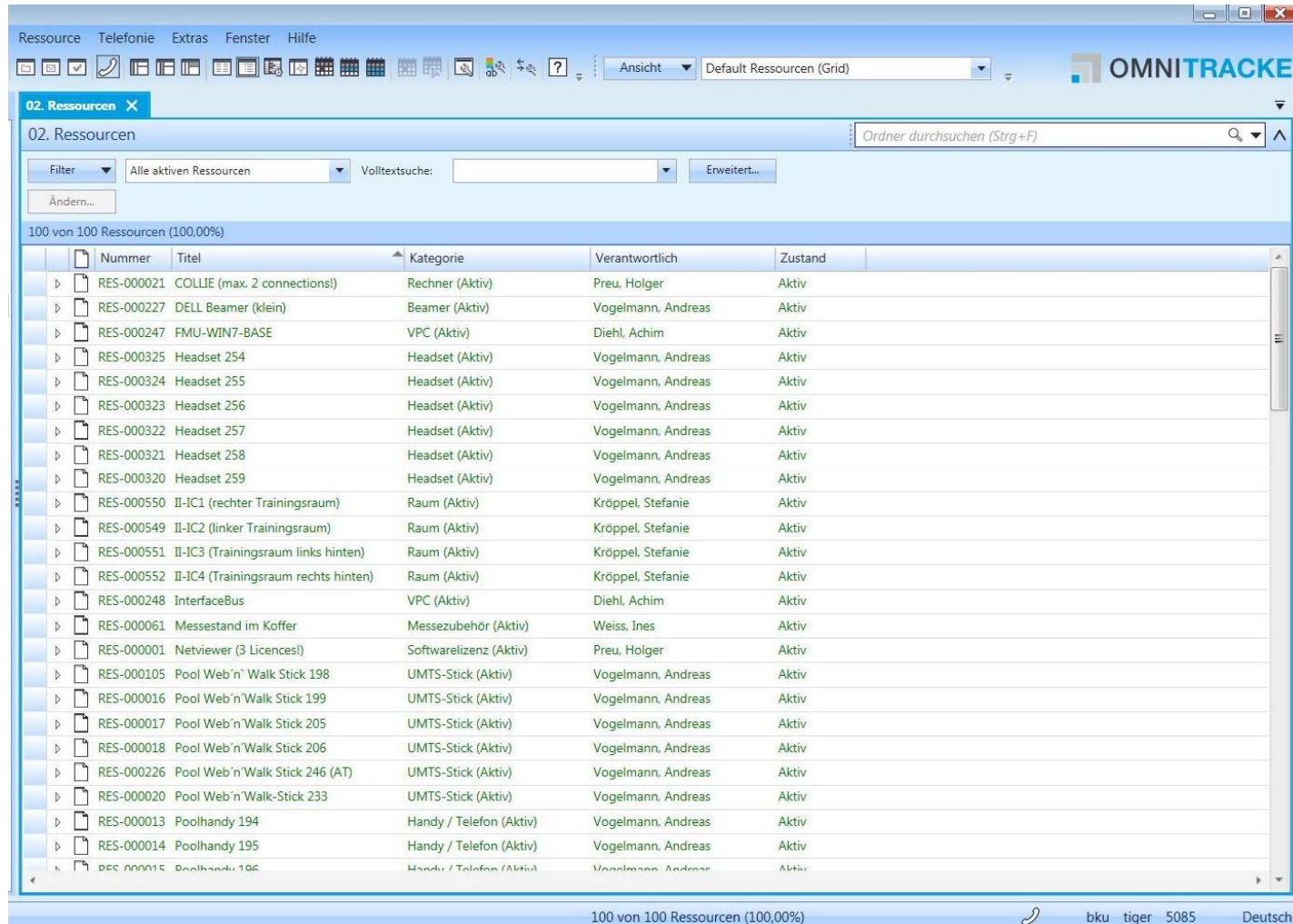
Ressourcen definieren: Kategorien



The screenshot shows the '03. Kategorien' window in the OMNITRACKER software. The window title is '03. Kategorien' and it contains a search bar with the text 'Ordner durchsuchen (Strg+F)'. Below the search bar, there is a filter dropdown set to 'Aktive Kategorien' and a search input field. The main area displays a table with 10 rows of category data. The table has columns for 'Nummer', 'Titel', 'Zustand', and 'Verantwortlich'. The status of all categories is 'Aktiv'. The bottom status bar shows '10 von 12 Kategorien (83,33%)', a user ID 'bku tiger 5085', and the language 'Deutsch'.

Nummer	Titel	Zustand	Verantwortlich
CAT-0225	Beamer	Aktiv	Vogelmann, Andreas
CAT-0223	Handy / Telefon	Aktiv	Vogelmann, Andreas
CAT-0319	Headset	Aktiv	Vogelmann, Andreas
CAT-0239	Messezubehör	Aktiv	Weiss, Ines
CAT-0240	Raum	Aktiv	Weiss, Ines
CAT-0242	Rechner	Aktiv	Preu, Holger
CAT-0238	Softwarelizenz	Aktiv	Preu, Holger
CAT-0224	UMTS-Stick	Aktiv	Vogelmann, Andreas
CAT-0241	VPC	Aktiv	Preu, Holger
CAT-0403	Warnweste (AT)	Aktiv	Vogelmann, Andreas

Ressourcen definieren: Einzelressourcen



The screenshot shows the OMNITRACKER application window. The title bar reads "Ressource Telefonie Extras Fenster Hilfe". The menu bar includes "Ressource", "Telefonie", "Extras", "Fenster", and "Hilfe". The toolbar contains various icons for file operations and viewing options. The main window title is "02. Ressourcen". Below the title bar, there is a search bar with the text "Ordner durchsuchen (Strg+F)". A filter dropdown is set to "Alle aktiven Ressourcen". The main area displays a table of resources with the following columns: "Nummer", "Titel", "Kategorie", "Verantwortlich", and "Zustand". The table shows 100 resources, all in an "Aktiv" state. The status bar at the bottom indicates "100 von 100 Ressourcen (100,00%)", the user "bku tiger 5085", and the language "Deutsch".

Nummer	Titel	Kategorie	Verantwortlich	Zustand
RES-000021	COLLIE (max. 2 connections!)	Rechner (Aktiv)	Preu, Holger	Aktiv
RES-000027	DELL Beamer (klein)	Beamer (Aktiv)	Vogelmann, Andreas	Aktiv
RES-000247	FMU-WIN7-BASE	VPC (Aktiv)	Diehl, Achim	Aktiv
RES-000325	Headset 254	Headset (Aktiv)	Vogelmann, Andreas	Aktiv
RES-000324	Headset 255	Headset (Aktiv)	Vogelmann, Andreas	Aktiv
RES-000323	Headset 256	Headset (Aktiv)	Vogelmann, Andreas	Aktiv
RES-000322	Headset 257	Headset (Aktiv)	Vogelmann, Andreas	Aktiv
RES-000321	Headset 258	Headset (Aktiv)	Vogelmann, Andreas	Aktiv
RES-000320	Headset 259	Headset (Aktiv)	Vogelmann, Andreas	Aktiv
RES-000550	II-IC1 (rechter Trainingsraum)	Raum (Aktiv)	Kröppel, Stefanie	Aktiv
RES-000549	II-IC2 (linker Trainingsraum)	Raum (Aktiv)	Kröppel, Stefanie	Aktiv
RES-000551	II-IC3 (Trainingsraum links hinten)	Raum (Aktiv)	Kröppel, Stefanie	Aktiv
RES-000552	II-IC4 (Trainingsraum rechts hinten)	Raum (Aktiv)	Kröppel, Stefanie	Aktiv
RES-000248	InterfaceBus	VPC (Aktiv)	Diehl, Achim	Aktiv
RES-000061	Messestand im Koffer	Messezubehör (Aktiv)	Weiss, Ines	Aktiv
RES-000001	Netviewer (3 Licences!)	Softwarelizenz (Aktiv)	Preu, Holger	Aktiv
RES-000105	Pool Web'n'Walk Stick 198	UMTS-Stick (Aktiv)	Vogelmann, Andreas	Aktiv
RES-000016	Pool Web'n'Walk Stick 199	UMTS-Stick (Aktiv)	Vogelmann, Andreas	Aktiv
RES-000017	Pool Web'n'Walk Stick 205	UMTS-Stick (Aktiv)	Vogelmann, Andreas	Aktiv
RES-000018	Pool Web'n'Walk Stick 206	UMTS-Stick (Aktiv)	Vogelmann, Andreas	Aktiv
RES-000226	Pool Web'n'Walk Stick 246 (AT)	UMTS-Stick (Aktiv)	Vogelmann, Andreas	Aktiv
RES-000020	Pool Web'n'Walk-Stick 233	UMTS-Stick (Aktiv)	Vogelmann, Andreas	Aktiv
RES-000013	Poolhandy 194	Handy / Telefon (Aktiv)	Vogelmann, Andreas	Aktiv
RES-000014	Poolhandy 195	Handy / Telefon (Aktiv)	Vogelmann, Andreas	Aktiv
RES-000015	Poolhandy 196	Handy / Telefon (Aktiv)	Vogelmann, Andreas	Aktiv

Ressourcen verwalten: Übersicht Belegungsplanung

Belegung Telefonie Extras Fenster Hilfe

Ansicht <benutzerdefiniert>

01. Belegungen X

01. Belegungen Ordner durchsuchen (Strg+F)

Filter Aktuelle Belegungen Volltextsuche: Erweitert...
Ändern...

33 von 442 Belegungen (7,47%)

Sofortmodus

Räume	Di, 13. April 10							Mi, 14. April 10							Do, 15. April 10							Fr, 16. April 10							Mo, 19. April 10							Di, 20. April 10													
	7	9	11	13	15	17	1	7	9	11	13	15	17	1	7	9	11	13	15	17	1	7	9	11	13	15	17	1	7	9	11	13	15	17	1	7	9	11	13	15	17	1	7	9	11	13	15	17	1
II-IC1 (rechter Trainingsraum)								bku (2 Online...)						bku (...)							rwe (Geprä...)																												
II-IC2 (linker Trainingsraum)																																																	
II-IC3 (Trainingsraum links hinten)																																																	
II-IC4 (Trainingsraum rechts hinten)																																																	
Seminarraum																																																	

skr (Training: Basic Admin)

ahe (...)

Objekt Telefonie Extras Fenster Hilfe

Ansicht

01. Belegungen **bku (2 Online-Präsentationen)**

Belegung

Nummer: B-00000561 Ersteller: Kuhn, Bernhard
Erstellt: 12.04.2010 10:07:54 Letzte Änderung: 13.04.2010 08:34:18

Grund: 2 Online-Präsentationen
Zustand: Reserviert Verantwortlich: Kuhn, Bernhard

Belegungsdaten Kommentare History

Benötigte Ressource: II-IC1 (rechter Trainingsraum)

Startdatum: 14.04.2010 10:00:00 Enddatum: 14.04.2010 14:00:00

Vor-/Nachlaufzeiten (in Minuten)

Vorlaufzeit: 20
Nachlaufzeit: 10

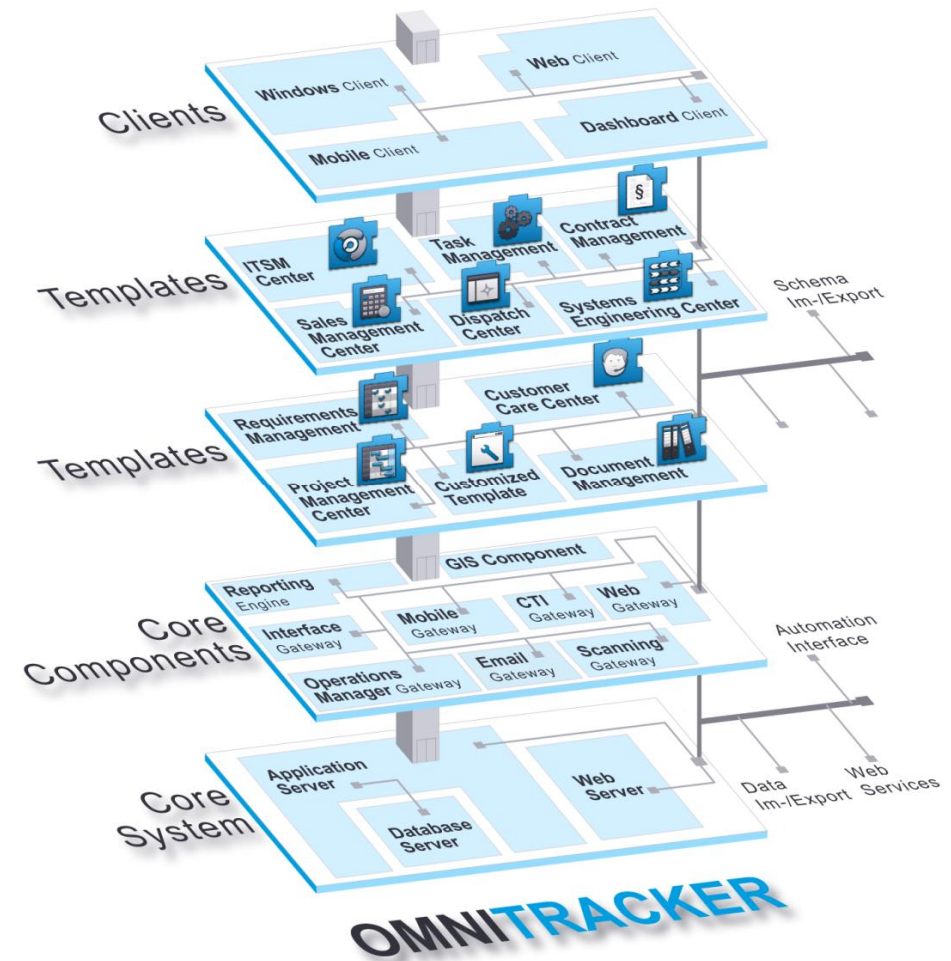
OK Abbrechen Speichern Löschen Kopieren

Ressourcen verwalten: Belegung ändern

The image displays two screenshots of the OMNITRACKEI software interface, illustrating a drag-and-drop action to change room assignments in a calendar view. The top screenshot shows a calendar grid with rooms listed on the left: II-IC1 (rechter Trainingsraum), II-IC2 (linker Trainingsraum), II-IC3 (Trainingsraum links hinten), II-IC4 (Trainingsraum rechts hinten), and Seminarraum. A green block labeled 'skr (Training: Basic Admin)' is assigned to II-IC2 on Friday, April 16th. A black arrow points from this block to the bottom screenshot. In the bottom screenshot, the same calendar grid is shown, but the green block has been moved to II-IC4 on Friday, April 16th. The text 'Mittels Drag & Drop' is written below the screenshots.

Mittels Drag & Drop

- OMNITRACKER
Belegungsplanung lässt sich problemlos in bestehende OMNITRACKER Installationen integrieren
- Integration weiterer OMNITRACKER Lösungen, wie z. B. Task Management Center



Danke für Ihre Aufmerksamkeit!

Fragen ?



OMNINET GmbH

D-90542 Eckental
sales@omninet.de – <http://www.omninet.de>

OMNINET Austria GmbH

A-1030 Wien
sales@omninet.at – <http://www.omninet.at>

OMNINET Technologies NV/SA

B-3018 Leuven
sales@omninet.be – <http://www.omninet.be>

OMNINET Nederland

NL-2517 Den Haag
sales@omninet.nl – <http://www.omninet.nl>

OMNINET Russia

RUS-Moscow 121099
sales@omninet.ru – <http://www.omninet.ru>

OMNINET GmbH (Schweiz)

CH-3072 Ostermundigen
sales@omninet.ch – <http://www.omninet.ch>

OMNINET USA

US-New York, NY 10011
sales@omninet.biz – <http://www.omninet.biz>

